




Clear Plastic Tubes & Containers

ClearTec[®]
Packaging

Packaging Solutions from **MOCAP**

BECKETT[®]
PACKAGING

Assorted Plastic Packaging & Storage



MOCAP® Solutions that Fit.



MOCAP Farmington, MO • US



MOCAP Park Hills, MO • US



Established in 1982, MOCAP has 5 manufacturing locations spanning 3 continents. The range includes plastic caps and plugs, ClearTec Packaging clear tubes and Beckett Packaging telescopic tubes and containers for the cutting tool industry amongst others.

MOCAP as a leading manufacturer is capable of manufacturing using injection moulding, blow moulding, extrusion and dip moulding.

sales@mocap.co.uk • +44 1952 670247
Hortonwood 35 • Telford, Shropshire, G.B. • TF1 7YW

MOCAP Sheffield, England • UK

MOCAP Telford, England • UK



MOCAP Zhongshan,
Guangdong Province,
People's Republic of China




MOCAP®

ClearTec
Packaging
Packaging Solutions from **MOCAP**


BECKETT
PACKAGING
Packaging Solutions from **MOCAP**

X-TREME TAPE®
Silicone

 Firma MOCAP założona w 1982 roku aktualnie posiada 5 zakładów produkcyjnych na 3 kontynentach. W ofercie naszej firmy znajdują się między innymi nakładki, zatyczki z tworzywa sztucznego, przezroczyste tuby ClearTec Packaging oraz tuby i pojemniki teleskopowe Beckett Packaging dla przemysłu narzędziowego.

MOCAP jako wiodący producent na rynku oferuje produkty wyprodukowane w technologii formowania wtryskowego, formowania z rozdmuchiowaniem, wytłaczania i formowania zanurzeniowego.

info@mocap.com.pl • +48 22397 1580

 Die Firma MOCAP ist im Jahr 1982 gegründet und verfügt über 5 Produktionsstandorte in 3 Kontinenten. Unser Sortiment umfasst Kappen und Stopfen aus Kunststoff, ClearTec transparenten Verpackungsrohren und Beckett teleskopischen Verpackungshülsen Verpackungshülsen sowie Behälter für die Schneidwerkzeugindustrie.

MOCAP als führender Hersteller, ist in der Lage, Produkte mit Spritzguss, Blasformen, Extrusion und Tauchformen zu erzeugen.

info@mocap-deutschland.de • +0800 0007679

CONTENTS



Clear Flat Ended Tubes.....1



Clear Round Tubes2



Clear Square Tubes4




Clear Rectangular Tubes.....5



Rectangular Telescopic Tubes...7



Square Telescopic Tubes8



Round Telescopic Tubes.....10



Vertical Set Paks 11



SK Boxes 12



Cylinder-Paks..... 13



Grip-Paks..... 14




Side & Face Mill Boxes..... 16



Saw Boxes..... 17



Insert Boxes 18



Snap-Paks & Burr-Paks..... 20



Tap Set Boxes 21



Multi Boxes 22



Plastic Labels 23



Tool Foam Protection 24



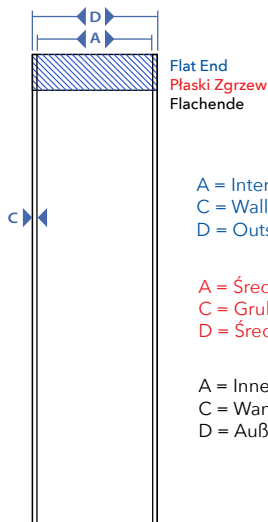
HANGING/FLAT END TUBES (CHT)

TUBY WISZĄCE / Z PŁASKIM KOŃCEM (CHT) | RUNDE VERPACKUNGEN MIT AUFHÄNGER / FLACHENDE (CHT SERIE)

- Convenient, Ready to Hang Tube Packages Are Perfect For Retail Applications
- Length of Tubes Produced to Customer's Specifications
- Wygodne, gotowe do zawieszenia tuby są idealne dla aplikacji w handlu detalicznym
- Tuby produkowane w długości zgodnej ze specyfikacją klienta
- Ideale Produktverpackung für den Einzelhandel
- Kundenspezifische Länge auf Anfrage



				PVC CAP	POLY PLUG	FLAT END	DIE CUT END	DIE CUT END w/ ROUND PUNCH	DIE CUT END w/ EURO SLOT PUNCH
	(A)	(C)	(D)	NAKŁADKA Z PVC	ZATYCZKA Z PP	PŁASKI ZGRZEW	DIE CUT END	DIE CUT END w/ OTWÓR OKRĄGŁY	DIE CUT END w/ EUROZAWIESZKA
				VINYLKAPPE	POLYSTOPFEN	FLACHENDE	ABGERUNDETES FLACHENDE	RUNDLOCHENDE	EUROLOCHENDE
	mm	mm	mm						
	7.6	0.30	8.2	✓	✓	✓	✓		
	10.7	0.30	11.3	✓	✓	✓	✓	✓	
	13.9	0.30	14.5	✓	✓	✓	✓	✓	
	18.1	0.36	18.82	✓	✓	✓	✓	✓	
	20.5	0.38	21.26	✓	✓	✓	✓	✓	
	23.9	0.43	24.76	✓	✓	✓	✓	✓	
	27.8	0.46	28.72	✓	✓	✓	✓	✓	✓
	34.6	0.46	35.52	✓	✓	✓	✓	✓	✓
	41.8	0.46	42.72	✓	✓	✓	✓	✓	✓
	46.2	0.51	47.22	✓	✓	✓	✓	✓	✓
	52.6	0.51	53.62	✓	✓	✓	✓	✓	✓



Round Punch
7.9mm Round

Otwór okrągły
7.9mm Okrągły

Rundloch-Aufhänger
7.9mm Rund



Euro Slot Punch
31.8mm W x 9.5mm H

Eurozawieszka
31.8mm W x 9.5mm H

Euroloch-Aufhänger
31.8mm W x 9.5mm H



ClearTec®
Packaging
Packaging Solutions from **MOCAP**

ROUND TUBES (TTHN)



OKRĄGŁE TUBY CIENKOŚCIENNE (TTHN) | RUNDE VERPACKUNGEN (TTHN SERIE)



- Available as Open Ended Tubes or Sealed Bottom Containers
 - Length of Tubes Produced to Customer's Specifications
- Dostępne jako tuby otwarte bądź tuby z wklejonym dnem
 - Tuby mogą być wyprodukowane na długość zgodną ze specyfikacją klienta
- Beidseitig offene Rohre oder mit versiegeltem Boden erhältlich
 - Kundenspezifische Längenwünsche



A = Internal Diameter
 C = Wall Thickness
 D = Outside Diameter

A = Średnica wewnętrzna
 C = Grubość ścianki
 D = Średnica zewnętrzna

A = Innendurchmesser
 C = Wandstärke
 D = Aussendurchmesser

	SEALED BOTTOM	PP PLUG	PP HANGER PLUG	PP CLEAR CAP	PVC CAP	PVC HANGER CAP
	Z DENKIEM	ZATYCZKA Z PP	ZATYCZKA WISZĄCA Z PP	PRZEZROCZYSTA NAKŁADKA Z PP	NAKŁADKA Z PVC	NAKŁADKA WISZĄCA Z PVC
	BODENVERSCHWEIßTE	POLYSTOPFEN	POLYSTOPFEN MIT AUFHÄNGER	DURCHSICHTIGE KUNSTSTOFFKAPPEN	VINYLKAPPEN	VINYLKAPPEN MIT AUFHÄNGER
	(A)	(C)	(D)			
	mm	mm	mm			
	5.3	0.30	5.9		✓	
	7.6	0.30	8.2	✓	✓	
	10.7	0.30	11.3	✓	✓	
	13.9	0.30	14.5	✓	✓	
	16.2	0.33	16.9	✓	✓	
	18.1	0.36	18.8	✓	✓	
	20.5	0.38	21.3	✓	✓	
	22.2	0.38	23.0	✓	✓	
	23.9	0.43	24.8	✓	✓	
	26.1	0.43	27.0	✓	✓	
	27.8	0.46	28.7	✓	✓	✓
	29.2	0.46	30.1	✓	✓	
	30.9	0.46	31.8	✓	✓	
	34.6	0.46	35.5	✓	✓	
	36.5	0.46	37.4	✓	✓	✓
	38.9	0.46	39.8	✓	✓	
	41.8	0.46	42.7	✓	✓	✓
	43.4	0.51	44.5	✓	✓	✓
	46.2	0.51	47.2	✓	✓	
	49.0	0.51	50.0	✓	✓	
	52.6	0.51	53.6	✓	✓	✓
	55.2	0.51	56.2	✓	✓	
	58.9	0.51	59.9	✓	✓	
	65.3	0.51	66.3	✓	✓	
	70.9	0.51	71.9	✓	✓	
	78.4	0.64	79.6	✓	✓	
	90.7	0.64	91.9	✓	✓	
	102.9	0.71	104.3	✓	✓	



Printing and Label Services are Available!
 see page 23

Dostępne usługi w zakresie nadruku oraz etykietowania!
 patrz strona 23

Etikettenherstellung und Bedruckung als Ergänzung
 mehr auf Seite 23



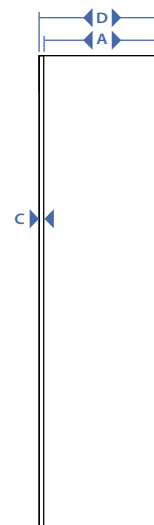
• Stocked In 1200mm Lengths For Immediate Dispatch

• Tuby o dł. 1200mm dostępne do natychmiastowej wysyłki

• Lagerware in der Länge von 1200mm sofort lieferbar




	(A)	(C)	(D)	PP PLASTIC CLEAR CAP PRZECZYSTA NAKŁADKA Z PP DURCHSICHTIGE KUNSTSTOFFKAPPEN	PVC CAP NAKŁADKA Z PVC VINYLKAPPEN	PVC HANGER CAP NAKŁADKA WISZĄCA Z PVC VINYLKAPPEN MIT AUFHÄNGER
	mm	mm	mm			
	4.9	0.50	5.9	✓	✓	
	7.1	0.55	8.2	✓	✓	
	10.2	0.55	11.3	✓	✓	
	13.4	0.55	14.5	✓	✓	✓
	15.8	0.55	16.9	✓	✓	
	17.7	0.55	18.8	✓	✓	
	20.2	0.55	21.3	✓	✓	✓
	21.9	0.55	23.0	✓	✓	
	23.7	0.55	24.8	✓	✓	
	25.8	0.55	27.0	✓	✓	
	27.6	0.55	28.7	✓	✓	✓
	29.0	0.55	30.1	✓	✓	
	30.7	0.55	31.8	✓	✓	
	34.4	0.55	35.5	✓	✓	✓
	36.3	0.55	37.4	✓	✓	
	38.7	0.55	39.8	✓	✓	
	41.6	0.55	42.7	✓	✓	✓
	43.0	0.71	44.5	✓	✓	✓
	45.8	0.71	47.2	✓	✓	
	48.6	0.71	50.0	✓	✓	
	52.2	0.71	53.6	✓	✓	✓
	54.8	0.71	56.2	✓	✓	
	58.5	0.71	59.9	✓	✓	
	64.9	0.71	66.3	✓	✓	
	70.5	0.71	71.9	✓	✓	
	78.0	0.81	79.6	✓	✓	
	90.3	0.81	91.9	✓	✓	
	102.5	0.89	104.3	✓	✓	



A = Internal Diameter
C = Wall Thickness
D = Outside Diameter


A = Średnica wewnętrzna
C = Grubość ścianki
D = Średnica zewnętrzna


A = Innendurchmesser
C = Wandstärke
D = Aussendurchmesser




Packaging Solutions from MOCAP



-  • NEW line of Square Tubes available as open ended or sealed bottom tubes
- Stocked as sealed bottom containers in many popular lengths
- Length of tubes produced to customer's specifications

-  • NOWA linia tub kwadratowych zawiera tuby otwarte oraz z denkiem
- Tuby z denkiem są dostępne w magazynie w wielu popularnych długościach
- Tuby mogą być przycięte na długość zgodną ze specyfikacją klienta

-  • Unsere NEUE Linie der quadratischen Hülsen sind mit versiegeltem oder offenem Boden erhältlich
- Die bodenverschweißten Hülsen sind in unterschiedlichen Längen gelagert
- Länge der Hülsen wird auf Wunsch erzeugt






A = Internal Diameter
 C = Wall Thickness
 D = Outside Diameter

A = Średnica wewnętrzna
 C = Grubość ścianki
 D = Średnica zewnętrzna

A = Innendurchmesser
 C = Wandstärke
 D = Aussendurchmesser



	NOMINAL SIZE	WALL STYLE				SQUARE SEALED BOTTOM	SQUARE POLY PLUG
	WYMIAR NOMINALNY	RODZAJ ŚCIANKI	(A)	(C)	(D)	Z DENKIEM	ZATYCZKA KWADRATOWA Z PP
	KENNZEICHNUNG	WANDSTÄRKE	mm	mm	mm	QUADRATISCHER VERSIEGELTER BODEN	QUADRATISCHER STOPFEN AUS POLYETHYLEN
	CTS9.5T	Thin	9.5	.3	10.1	✓	✓
	CTS12.5T	Thin	12.5	.3	13.2	✓	✓
	CTS14.1T	Thin	14.1	.3	14.8	✓	✓
	CTS18.3T	Thin	18.3	.4	19.1	✓	✓
	CTS21.3T	Thin	21.3	.4	22.0	✓	✓
	CTS27.1T	Thin	27.1	.4	27.8	✓	✓
	CTS27.8T	Thin	27.8	.4	28.6	✓	✓
	CTS34.7T	Thin	34.7	.4	35.4	✓	✓
	CTS37.8T	Thin	34.8	.5	38.7	✓	✓
	CTS44.1T	Thin	44.1	.5	45.1	✓	✓
	CTS50.4T	Thin	50.4	.5	51.4	✓	✓






- NEW line of Rectangular Tubes available as open ended or sealed bottom
- Stocked as sealed bottom containers in many popular lengths
- Length of tubes produced to customer's specifications

- NOWA linia tub prostokątnych oferuje tuby otwarte oraz z denkiem
- Tuby z denkiem są dostępne w magazynie w wielu popularnych długościach
- Tuby mogą być przycięte na długość zgodną ze specyfikacją klienta

- Unsere NEUE Linie der rechteckigen HülSEN sind mit versiegeltem oder offenem Boden erhältlich
- Die bodenverschweißten HülSEN sind in unterschiedlichen Längen gelagert
- Länge der HülSEN wird auf Wunsch erzeugt



Now Offering Flip Top

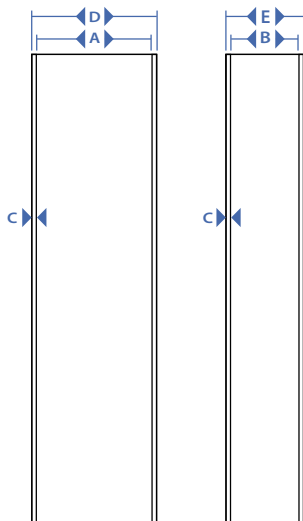
Closures for Rectangular Tubes & Containers

Teraz w ofercie zatyczki **Flip Top** dla tub prostokątnych

Es sind jetzt **Flip Top**-Verschlüsse für Rohren und Behälter erhältlich



NOMINAL SIZE	WALL STYLE						RECTANGLE SEALED BOTTOM	RECTANGLE POLY PLUG
WYMIAR NOMINALNY	RODZAJ ŚCIANKI	(A)	(B)	(C)	(D)	(E)	Z DENKIEM	ZATYCZKA PROSTOKĄTNA Z PP
KENNZEICHNUNG	WANDSTÄRKE	mm	mm	mm	mm	mm	RECHTECKIGER VERSIEGELTER BODEN	RECHTECKIGER STOPFEN AUS POLYETHYLEN
CTR18.6x10.8T	Thin	18.6	10.8	0.4	19.4	11.6	✓	✓
CTR24.9x11.4T	Thin	24.9	11.4	0.4	25.7	12.2	✓	✓
CTR24.4x16.5T	Thin	24.4	16.5	0.4	25.2	17.2	✓	✓
CTR28.0x16.4T	Thin	28.0	16.4	0.4	28.8	17.1	✓	✓
CTR30.8x19.8T	Thin	30.8	19.8	0.4	31.6	20.6	✓	✓
CTR38.9x24.2T	Thin	38.9	24.2	0.4	39.7	24.9	✓	✓
CTR42.2x26.6T	Thin	42.2	26.6	0.4	43.0	27.3	✓	✓
CTR52.6x27.1T	Thin	52.6	27.1	0.4	53.4	27.8	✓	✓



A = Internal Diameter
 B = Internal Height
 C = Wall Thickness
 D = Outside Diameter
 E = Outside Height

A = Średnica wewnętrzna
 B = Wysokość wewnętrzna
 C = Grubość ścianki
 D = Średnica zewnętrzna
 E = Wysokość zewnętrzna

A = Innendurchmesser
 B = Innenhöhe
 C = Wandstärke
 D = Aussendurchmesser
 E = Gesamthöhe



Packaging Solutions from MOCAP

CLOSURE STYLES

RODZAJE ZATYCZEK | VERSCHLUSSTYPE



Plastic Clear Caps

- Lightweight and Economical
- Stocked in Transparent Color

Przezroczyste nakładki

- Lekkie i ekonomiczne
- W magazynie w kolorze transparentnym

Durchsichtige Plastikkappe

- Leicht und günstig
- Gelagert in durchsichtiger Farbe



Vinyl Caps

- Tough & durable, ideal for packaging & mailing
- Stocked in Black

Nakładki z PVC

- Trwałe i wytrzymałe
- Dostępne w kolorze czarnym i czerwonym

Vinyl-Kappe

- Hart und dauerhaft, ideal für Verpackung und Versand
- In Schwarzer Farbe vorrätig



Poly Plugs

- Appealing, practical & easy to insert and remove
- Stocked in Red, Black & Natural Colors

Zatyczki z PP

- Praktyczne i łatwe w aplikacji
- Dostępne w magazynie w kolorze czerwonym, czarnym i naturalnym.

Poly Stopfen

- Schnelle und einfache Handhabung
- Verfügbar in Standardfarben : Rot, Schwarz und Natur.



Vinyl Hanger Caps

- Durable vinyl material with hanger
- Stocked in Black

Wiszące nakładki z PVC

- Trwałe i wytrzymałe z zawieszka
- Dostępne w kolorze czarnym.

Vinyl Kappe mit Aufhänger

- Haltbarer Vinyl-Aufhänger
- In Schwarz gelagert



Poly Hanger Plugs

- Perfect for retail hanging applications
- Stocked in Red, Black & Natural Colors

Zatyczki wiszące z PP

- Idealne dla lekkich aplikacji w handlu detalicznym
- Dostępne w magazynie w kolorze czerwonym, czarnym i naturalnym.

Poly Stopfen mit Aufhänger

- Geignet für den Einzelhandel
- In Rot, Schwarz und Naturfarbe erhältlich



Custom Closures Also Available!

Please contact our sales team for information

ClearTec®
Packaging

Packaging Solutions from **MOCAP**

Tolerances

TOLERANCJE | TOLERANZEN




NOMINAL SIZE	WALL STYLE	INSIDE DIAMETER	OUTSIDE DIAMETER	WALL THICKNESS	LENGTH
WYMIAR NOMINALNY	RODZAJ ŚCIANKI	ŚREDNICA WEWNĘTRZNA	ŚREDNICA ZEWNĘTRZNA	GRUBOŚĆ ŚCIANKI	DLUGOŚĆ
KENNZEICHNUNG	WANDDICKE	INNENWEITE	AUSENDURCHMESSER	MAßTOLERANZ	INNENLÄNGE
up to 70mm	Heavy	Reference	±.08mm	±.08mm	±1.60mm
	Thin & Ultra Thin	±.08mm	Reference	±.08mm	±1.60mm
70mm to 90mm	Heavy	Reference	±.013mm	±.08mm	±1.60mm
	Thin & Ultra Thin	±.13mm	Reference	±.08mm	±1.60mm
+90mm	Heavy	Reference	±.020mm	±.08mm	±1.60mm
	Thin & Ultra Thin	±.20mm	Reference	±.08mm	±1.60mm

 • Telescopic Rectangular Tubes with or without hanger available in PP, HDPE and PVC


• Ratchet Style Length Adjustment


 • Trwały produkt wielokrotnego użytku. Odporny na zanieczyszczenia i wilgoć

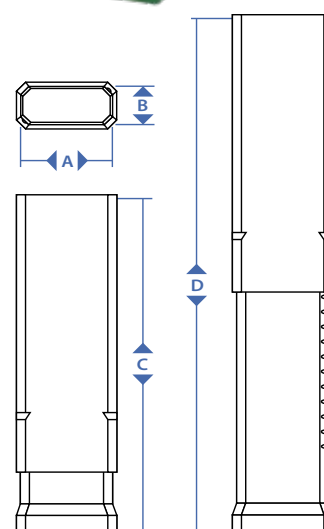
• Regulacja długości stylem zapadkowym (Ratchet Style)

 • Langlebig, wiederverwendbar und widerstandsfähig gegen Feuchtigkeit

• Längenverstellbar mit Rasterverschluss





  	PART #					STD	HANG
	NR PRODUKTU	(A)	(B)	(C)	(D)		WISZĄCA
	ARTIKELNUMMER	mm	mm	mm	mm		AUFHÄNGER
	RP06X20-080	20.0	6.0	79.4	120.7	✓	✓
	RP06X20-120	20.0	6.0	120.7	200.0	✓	✓
	RP19X28-240	28.0	19.0	239.7	423.9	✓	
	RP23X33-270	33.0	23.0	269.9	482.6	✓	
	RP08X36-080	36.0	8.0	79.4	120.7	✓	✓
	RP08X36-145	36.0	8.0	144.5	228.6	✓	✓
	RP08X36-255	36.0	8.0	254.0	450.9	✓	✓
	RP08X36-420	36.0	8.0	419.1	781.1	✓	✓
	RP18X42-120	42.0	18.0	120.7	200.0	✓	
	RP28X44-120	44.0	28.0	120.7	200.0	✓	✓
	RP28X44-220	44.0	28.0	219.1	355.6	✓	✓
	RP28X44-300	44.0	28.0	301.6	527.1	✓	✓



A = Inside Width
B = Inside Height
C = Min. Inside Length
D = Max. Inside Length

RECIPROCAL SAW BLADE SIZES

ROZMIARY BRZESZCZOTÓW DO PIŁ SZABLASTYCH | STICHSÄGEBLÄTTER

  	PART #					STD	HANG
	NR PRODUKTU	(A)	(B)	(C)	(D)		WISZĄCA
	ARTIKELNUMMER	mm	mm	mm	mm		AUFHÄNGER
	RP10X22-175	22.0	10.0	124.0	175.0	✓	✓
	RP10X22-300	22.0	10.0	251.0	300.0	✓	✓
	RP14X28-175	28.0	14.0	124.0	175.0	✓	
	RP14X28-300	28.0	14.0	251.0	300.0	✓	

A = Szer. wewnętrzna
B = Wysokość wewnętrzna
C = Min. dł. wew.
D = Max. dł. wew.

A = Innenweite
B = Innenhöhe
C = Min. Innenlänge
D = Max. Innenlänge

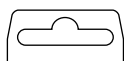
Notched Packaging Holds Blades in Place

Wcięcie utrzymuje ostrze na miejscu

Hanger Styles | Rodzaje zawieszek | Varianten



Round (<29mm)
Okrągła (<29mm)
Rundloch (<29mm)



Euroslot (>29mm)
Eurozawieszka (>29mm)
Euroloch (>29mm)

Die Verpackung ist mit Kerben vorgesehen, um die Stichsägeblätter festzuhalten

BECKETT®
PACKAGING
Packaging Solutions from **MOGAP**

SQUARE TELESCOPIC TUBES (SQT)



KWADRATOWE TUBY TELESKOPOWE (SQT) | QUADRATISCHE TELESKOPISCHE HÜLSEN (SQT SERIE)

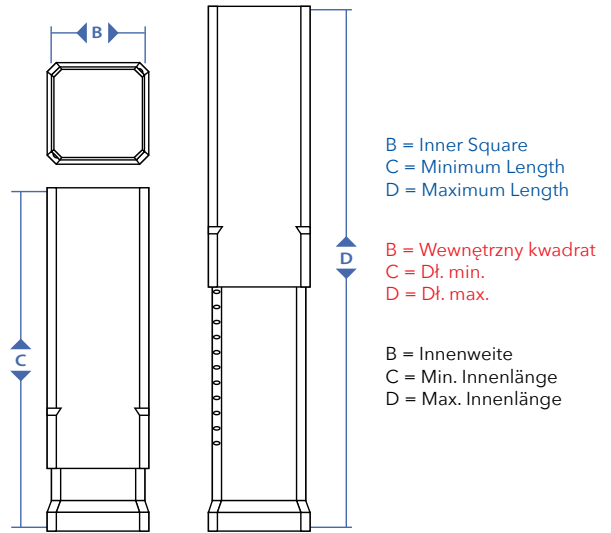


- Telescopic Square Tubes with or without hanger available in PP, HDPE and PVC
- Durable and resistant to oil and moisture
- Foam Inserts Available for Extra Support and Protection
- Kwadratowe tuby teleskopowe są dostępne także z zawieszka. Mogą być wykonane z PP, HDPE, PVC
- Trwały produkt wielokrotnego użytku. Odporny na zanieczyszczenia i wilgoć
- Możliwość użycia wkładów piankowych w celu dodatkowego zabezpieczenia produktu
- Teleskopische Hülsen in PP, HDPE bzw. PVC mit und ohne Aufhänger erhältlich
- Langlebig, widerstandsfähig und beständig gegen Feuchtigkeit, Öl und weitere Chemikalien
- Schaumstoffeinlage für zusätzliche Haltbarkeit und Schutz erhältlich

Ask about Color Additives for Clear PVC and PP Tubes

Zapytaj o kolory półprzezroczystych tub z PVC bądź PP

Fragen Sie nach Farb- und Zusatzstoffen für Clear PVC- und PP-Hülsen



PART # NR PRODUKTU ARTIKELNUMMER	(B)		(C)		(D)	
	in	mm	in	mm	in	mm
SQT08048 ••	0.315	8.0	1.890	48.0	3.000	76.2
SQT08077 ••	0.315	8.0	3.032	77.0	5.000	127.0
SQT08091 ••	0.315	8.0	3.583	91.0	6.125	155.6
SQT08120 ••	0.315	8.0	4.724	120.0	7.874	200.0
SQT08200 ••	0.315	8.0	7.874	200.0	13.780	350.0
SQT10056 •	0.394	10.0	2.205	56.0	3.500	88.9
SQT10079 •	0.394	10.0	3.110	79.0	5.000	127.0
SQT10108 •	0.394	10.0	4.250	108.0	7.250	184.2
SQT10181 •	0.394	10.0	7.125	181.0	12.375	314.3
SQT10250 •	0.394	10.0	9.843	250.0	18.110	460.0
SQT12050	0.472	12.0	1.969	50.0	3.150	80.0
SQT12070	0.472	12.0	2.756	70.0	4.250	108.0
SQT12110	0.472	12.0	4.331	110.0	7.500	190.5
SQT12200	0.472	12.0	7.874	200.0	13.780	350.0
SQT12250	0.472	12.0	9.843	250.0	18.110	460.0
SQT14048	0.551	14.0	1.890	48.0	2.750	69.9
SQT14065	0.551	14.0	2.559	65.0	4.000	101.6

- Hanger Not Available
- Warning Message Not Available
- Zawieszka nie jest możliwa
- Wiadomość ostrzegawcza nie jest możliwa do wykonania
- Aufhänger nicht verfügbar
- Warnmeldung nicht verfügbar



Dostępne usługi w zakresie nadruku oraz etykietowania! | Etikettenherstellung und Bedruckung als Ergänzung
patrz strona 23 | mehr auf Seite 23

Printing and Label Services are Available!
see page 23



SQUARE TELESCOPIC TUBES (SQT)

KWADRATOWE TUBY TELESKOPOWE (SQT) | QUADRATISCHE LÄNGENVERSTELLBARE VERPACKUNGEN (SQT SERIE)

Custom Message Plates with your Company Logo!



Możliwość umieszczenia spersonalizowanej informacji bądź logo!

AVAILABLE WITH AND WITHOUT HANGERS

DOSTĘPNE Z I BEZ ZAWIESZEK

AUF WUNSCH MIT AUFHÄNGER ERHÄLTICH

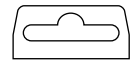
Hanger Styles | Rodzaje zawieszek | Varianten



Round (SQT12-SQT35)

Okrągła (SQT12-SQT35)

Rundloch (SQT12-SQT35)



Euroslot (SQT40-SQT77)

Eurozawieszka (SQT40-SQT77)

Euroloch (SQT40-SQT77)

Personalisierte Fläche mit Ihrem Firmenlogo oder Text



PART #	(A)		(C)		(D)	
NR PRODUKTU	in	mm	in	mm	in	mm
ARTIKELNUMMER	in	mm	in	mm	in	mm
SQT14106	0.551	14.0	4.173	106.0	7.000	177.8
SQT14156	0.551	14.0	6.142	156.0	9.875	250.8
SQT14182	0.551	14.0	7.165	182.0	12.000	304.8
SQT14300	0.551	14.0	11.811	300.0	19.750	501.7
SQT16050	0.630	16.0	1.969	50.0	3.150	80.0
SQT16076	0.630	16.0	2.992	76.0	4.875	123.8
SQT16133	0.630	16.0	5.236	133.0	8.875	225.4
SQT16184	0.630	16.0	7.244	184.0	12.500	317.5
SQT20056	0.787	20.0	2.205	56.0	3.125	79.4
SQT20081	0.787	20.0	3.189	81.0	5.000	127.0
SQT20123	0.787	20.0	4.843	123.0	8.000	203.2
SQT20200	0.787	20.0	7.874	200.0	13.780	350.0
SQT20350	0.787	20.0	13.780	350.0	24.750	628.7
SQT22050	0.866	22.0	1.969	50.0	3.150	80.0
SQT22070	0.866	22.0	2.756	70.0	4.125	104.8
SQT22104	0.866	22.0	4.094	104.0	7.000	177.8
SQT22176	0.866	22.0	6.929	176.0	12.000	304.8
SQT22200	0.866	22.0	7.874	200.0	13.780	350.0
SQT26050	1.024	26.0	1.969	50.0	3.150	80.0
SQT26060	1.024	26.0	2.362	60.0	3.125	79.4
SQT26080	1.024	26.0	3.150	80.0	4.750	120.7
SQT26098	1.024	26.0	3.858	98.0	6.500	165.1
SQT26120	1.024	26.0	4.724	120.0	7.875	200.0
SQT26189	1.024	26.0	7.441	189.0	13.125	333.4
SQT26350	1.024	26.0	13.780	350.0	24.750	628.7
SQT32050	1.260	32.0	1.969	50.0	2.750	69.9
SQT32080	1.260	32.0	3.150	80.0	4.750	120.7
SQT32100	1.260	32.0	3.937	100.0	6.250	158.8
SQT32120	1.260	32.0	4.724	120.0	7.875	200.0
SQT32160	1.260	32.0	6.299	160.0	10.500	266.7
SQT32225	1.260	32.0	8.858	225.0	14.250	362.0
SQT32350	1.260	32.0	13.780	350.0	24.750	628.7
SQT35050	1.378	35.0	1.969	50.0	2.756	70.0
SQT35060	1.378	35.0	2.362	60.0	3.150	80.0
SQT35080	1.378	35.0	3.150	80.0	4.724	120.0
SQT35120	1.378	35.0	4.724	120.0	7.874	200.0
SQT35200	1.378	35.0	7.874	200.0	13.780	350.0
SQT35300	1.378	35.0	11.811	300.0	21.260	540.0
SQT35350	1.378	35.0	13.780	350.0	24.409	620.0
SQT40056	1.575	40.0	2.205	56.0	3.000	76.2
SQT40086	1.575	40.0	3.386	86.0	5.125	130.2
SQT40133	1.575	40.0	5.236	133.0	8.500	215.9
SQT40220	1.575	40.0	8.661	220.0	14.000	355.6
SQT45060	1.772	45.0	2.362	60.0	3.125	79.4
SQT45080	1.772	45.0	3.150	80.0	4.750	120.7
SQT45108	1.772	45.0	4.250	108.0	6.750	171.5
SQT45160	1.772	45.0	6.299	160.0	10.750	273.1
SQT45225	1.772	45.0	8.858	225.0	14.250	362.0
SQT45350	1.772	45.0	13.780	350.0	24.750	628.7
SQT52063	2.047	52.0	2.480	63.0	3.500	88.9
SQT52112	2.047	52.0	4.409	112.0	6.500	165.1
SQT52165	2.047	52.0	6.496	165.0	10.625	269.9
SQT52292	2.047	52.0	11.496	292.0	19.750	501.7
SQT56060	2.205	56.0	2.362	60.0	3.125	79.4
SQT56080	2.205	56.0	3.150	80.0	4.750	120.7
SQT56117	2.205	56.0	4.606	117.0	7.000	177.8
SQT56180	2.205	56.0	7.087	180.0	11.750	298.5
SQT56350	2.205	56.0	13.780	350.0	24.409	620.0
SQT65080	2.559	65.0	3.150	80.0	4.750	120.7
SQT65127	2.559	65.0	5.000	127.0	7.500	190.5
SQT65197	2.559	65.0	7.756	197.0	12.000	304.8
SQT65300	2.559	65.0	11.811	300.0	19.750	501.7
SQT65350	2.559	65.0	13.780	350.0	24.409	620.0
SQT77090	3.032	77.0	3.543	90.0	5.125	130.2
SQT77150	3.032	77.0	5.906	150.0	10.000	254.0
SQT77275	3.032	77.0	10.827	275.0	17.688	449.3

ROUND TELESCOPIC TUBES (RT)



OKRĄGŁE TUBY TELESKOPOWE (RT) | RUNDE TELESKOPISCHE ROHREN (RT SERIE)

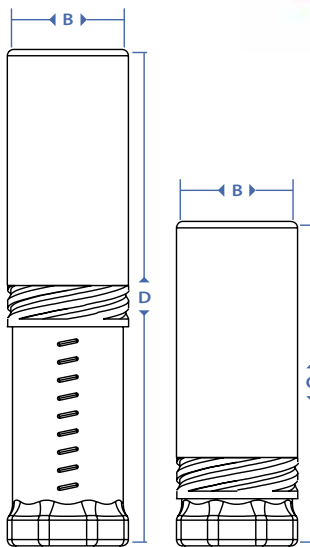


- Round Telescopic Tubes with or without hanger available in PP, HDPE and PVC
- Durable, Reusable and Resistant to Contamination and Moisture
- Okrągłe tuby teleskopowe są dostępne także z zawieszką. Mogą być wykonane z PP, HDPE, PVC
- Trwały produkt wielokrotnego użytku. Odporny na zanieczyszczenia i wilgoć
- Runde teleskopische Rohren in PP, HDPE und PVC mit oder ohne Aufhänger erhältlich
- haltbar, widerstandsfähig und beständig gegen Öl, Feuchtigkeit und weitere Chemikalien

Ask about Color Additives for Clear PVC and Clear PP Tubes

Zapytaj o kolory półprzezroczystych tub z PVC bądź PP

Fragen Sie nach unseren neuen Farbtönen für Clear PVC- und Clear PP-Hülsen



B = Inside Diameter
C = Min Inside Length
D = Max Outside length

B = Średnica wewnętrzna
C = Min. dł. wewnętrzna
D = Max. dł. zewnętrzna

B = Innendurchmesser
C = Innenlänge
D = Außenlänge

AVAILABLE WITH AND WITHOUT HANGERS

DOSTĘPNE Z I BEZ ZAWIESZEK

AUF WUNSCH MIT AUFHÄNGER

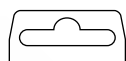
Hanger Styles | Rodzaje zawieszek | Varianten



Round (<29mm)

Okrągła (<29mm)

Rundloch (<29mm)



Euroslot (>29mm)

Eurozawieszka (>29mm)

Euroloch (>29mm)

UK	PART #	(B)	(C)	(D)	HANG WISZĄCA	
PL	NR PRODUKTU	mm	mm	mm	AUFHÄNGER	
DE	ARTIKELNUMMER	mm	mm	mm	STD	
	RT012080	12.0	80.0	125.0	✓	✓
	RT012090	12.0	90.0	145.0	✓	✓
	RT012125	12.0	125.0	215.0	✓	✓
	RT022060	22.0	60.0	80.0	✓	✓
	RT022080	22.0	80.0	120.0	✓	✓
	RT022120	22.0	120.0	200.0	✓	✓
	RT022200	22.0	200.0	350.0	✓	✓
	RT022350	22.0	350.0	630.0	✓	✓
	RT022670	22.0	670.0	920.0	✓	✓
	RT026080	26.0	80.0	120.0	✓	✓
	RT026120	26.0	120.0	200.0	✓	✓
	RT026200	26.0	200.0	350.0	✓	✓
	RT026350	26.0	350.0	630.0	✓	✓
	RT026670	26.0	670.0	920.0	✓	✓
	RT028060	28.0	60.0	80.0	✓	✓
	RT032080	32.0	80.0	120.0	✓	✓
	RT032120	32.0	120.0	200.0	✓	✓
	RT032200	32.0	200.0	350.0	✓	✓
	RT040080	40.0	80.0	120.0	✓	✓
	RT040120	40.0	120.0	200.0	✓	✓
	RT040200	40.0	200.0	350.0	✓	✓
	RT040350	40.0	350.0	630.0	✓	✓
	RT040670	40.0	670.0	920.0	✓	✓
	RT045060	45.0	60.0	80.0	✓	✓
	RT045080	45.0	80.0	120.0	✓	✓
	RT045120	45.0	120.0	200.0	✓	✓
	RT045200	45.0	200.0	350.0	✓	✓
	RT045350	45.0	350.0	620.0	✓	✓
	RT052060	52.0	60.0	80.0	✓	✓
	RT052080	52.0	80.0	120.0	✓	✓
	RT052120	52.0	120.0	200.0	✓	✓
	RT052200	52.0	200.0	350.0	✓	✓
	RT052350	52.0	350.0	630.0	✓	✓
	RT052670	52.0	670.0	920.0	✓	✓
	RT055060	55.0	60.0	80.0	✓	✓
	RT055080	55.0	80.0	120.0	✓	✓
	RT055120	55.0	120.0	200.0	✓	✓
	RT055200	55.0	200.0	350.0	✓	✓
	RT055350	55.0	350.0	620.0	✓	✓
	RT065080	65.0	80.0	120.0	✓	✓
	RT065111	65.0	111.0	177.0	✓	✓
	RT065187	65.0	187.0	324.0	✓	✓
	RT085080	85.0	80.0	105.0	✓	✓
	RT085120	85.0	120.0	185.0	✓	✓
	RT085200	85.0	200.0	345.0	✓	✓
	RT085350	85.0	350.0	630.0	✓	✓
	RT085670	85.0	670.0	920.0	✓	✓
	RT105080	105.0	80.0	100.0	✓	✓
	RT105136	105.0	136.0	214.0	✓	✓
	RT105200	105.0	200.0	345.0	✓	✓
	RT105330	105.0	330.0	550.0	✓	✓



Packaging Solutions from MOCAP



- Perfect Solution for Promotional Items, Kits or Tool Sets
- Printing, Labels and Foam Inserts Available

- Doskonałe rozwiązanie dla produktów promocyjnych oraz zestawów narzędzi.
- Możliwość dodania nadruku, etykiety oraz wkładu piankowego.

- Ausgezeichnete Produktpräsentation für Werkzeuge oder Werkzeugsets
- Variante mit Etikette , mit Druck oder mit Schaumstoffeinlage erhältlich



	PART #	(A)	(B)	(C)
	NR PRODUKTU	mm	mm	mm
	ARTIKELNUMMER	mm	mm	mm
	VS45095	45.0	55.0	95.0
	VS65075	65.0	50.0	75.0
	VS65090	65.0	50.0	90.0
	VS65110	65.0	50.0	110.0
	VS65130	65.0	50.0	130.0
	VS65135	65.0	75.0	135.0
	VS65155	65.0	75.0	155.0

A = Diameter
 B = Base Depth
 C = Overall Height

A = Średnica
 B = Głębokość podstawy
 C = Całkowita wysokość

A = Durchmesser
 B = Unterteilhöhe
 C = Gesamthöhe

Printing and Label Services are Available!

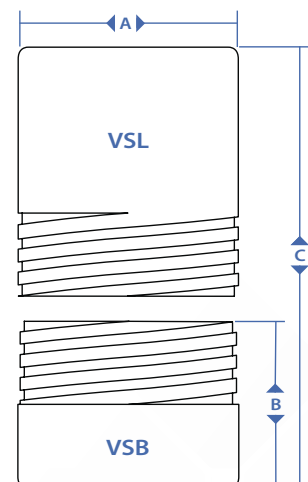
see page 24



Dostępne usługi w zakresie nadruku oraz etykietowania!

patrz strona 24

Etikettenherstellung und Bedruckung als Ergänzung
 mehr auf Seite 24



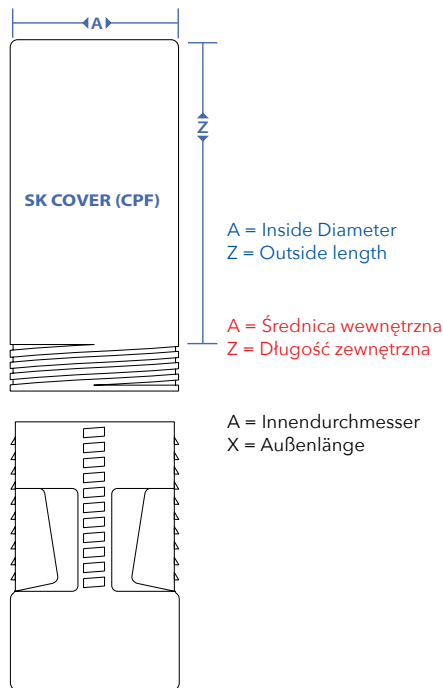


- Designed for Packaging ISO, BT and DIN Tool Holders
- Secure Telescopic Screw closure
- Durable, Reusable and Resistant to Contaminates and Moisture
- Zaprojektowane jako opakowanie do uchwytów naszędziowych ISO, BT oraz DIN
- Bezpieczne zamknięcie teleskopowe
- Trwałe, wielokrotnego użytku, odporne na zanieczyszczenia i wilgoć
- Es eignen sich für ISO, BT und DIN Werkzeughalter
- Praktischer und sicherer Drehverschluss
- Mehrfach verwendbar und widerstandsfähig gegen Öl und Feuchtigkeit



BASE (INNER)
 PODSTAWA | INNERTEIL (GRUNDLAGE)

CAP (OUTER)
 NAKŁADKA | AUSSENTEIL
 HANGER | ZAWIESZKA
 AUFHÄNGER



REF #	in	mm
SK40	2.559	65.0
SK50	4.134	105.0

REF #	in	mm	
CPF 65/065	2.559	65	✓
CPF 65/095	3.740	95	✓
CPF 65/171	6.732	171	✓
CPF 65/237	9.331	237	✓
CPF 65/303	11.929	303	✓
CPF 105/060	2.362	60	✓
CPF 105/115	4.528	115	✓
CPF 105/180	7.087	180	✓
CPF 105/245	9.646	245	✓
CPF 105/310	12.205	310	✓

Please note Bases and Outers can be supplied separately in different colors.
 Uwaga: podstawy i nakładki mogą być dostarczone osobno w różnych kolorach
 Bitte beachten Sie, dass die Unter- und Oberteile in zwei verschiedenen Farben lieferbar sind.

PROTECTIVE END FOAM INSERTS (BLACK LD 45)

Ochronie Wkładki Piankowe (CZARNE LD45)
 Schaumstoffeinsätze als Schutz an den beiden Enden (SCHWARZ LD45)



Foam disks increase protection of high cost cutters.
 Dyski z pianki stanowią dodatkowe zabezpieczenie drogich elementów
 Schaumstoffringe versichern einen höheren Schutz für empfindliche Werkzeuge

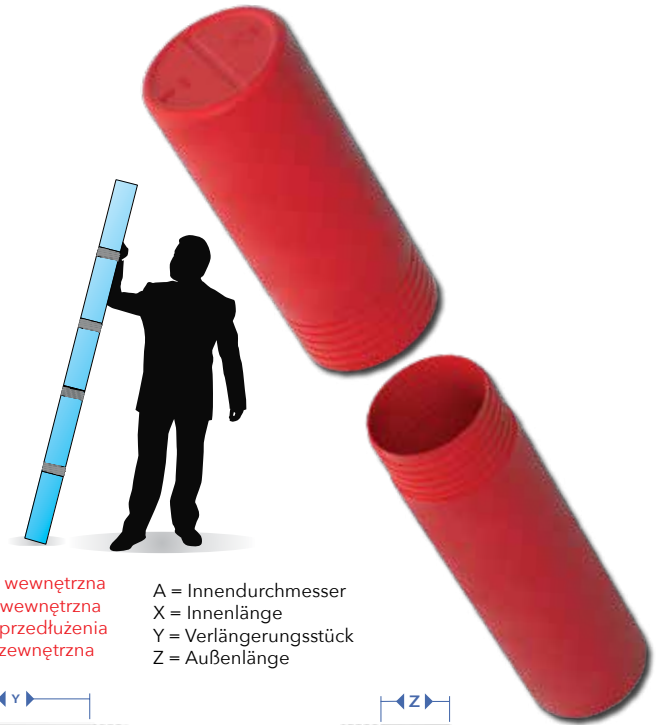
FOAM DIMENSIONS
 WYMIARY PIANKI
 SCHAUMSTOFF-ABMESSUNGEN

PART#	DIAMETER Ø ŚREDNICA DURCHMESSER		THICKNESS GRUBOŚĆ DICKE	
	in	mm	in	mm
FD 50	2.000	50.8	0.250	6.35
FD 105	4.000	101.6	0.250	6.35






- Durable, Reusable and Resistant to Contamination and Moisture
 - Trwały produkt wielokrotnego użytku. Odporny na zanieczyszczenia i wilgoć
 - Langlebig, wiederverwendbar und widerstandsfähig gegen Feuchtigkeit und Öl
- Threaded Ends to Secure Fit
 - Gwintowane końce gwarantują idealne, bezpieczne dopasowanie
 - Schraubverschluss für einen sicheren Halt



A = Inside Diameter
X = Inner Length
Y = Extension Length
Z = Outer Length

A = Średnica wewnętrzna
X = Długość wewnętrzna
Y = Długość przedłużenia
Z = Długość zewnętrzna

A = Innendurchmesser
X = Innenlänge
Y = Verlängerungsstück
Z = Außenlänge



BASE (INNER)

PODSTAWA | UNTERTEIL (GRUNDLAGE)



EXTENSION

PRZEDŁUŻENIE | VERLÄNGERUNG



CAP (OUTER)

NAKLADKA | AUSSENTEIL



HANGER (optional)
ZAWIESZKA (opcjonalnie)
AUFHÄNGER (freiwillig)

REF #	(A) mm	(X) mm
CPM 65/030		30
CPM 65/060		60
CPM 65/136	65.0	136
CPM 65/202		202
CPM 65/268		268

N/A

REF #	(Z) mm	
CPF 65/065	65	✓
CPF 65/095	95	✓
CPF 65/171	171	✓
CPF 65/237	237	✓
CPF 65/303	303	✓

REF #	(A) mm	(X) mm
CPM 85/025		25
CPM 85/065		65
CPM 85/145	85.0	145
CPM 85/295		295

REF# CPX 85/340
mm
340

REF #	(Z) mm	
CPF 85/065	65	✓
CPF 85/105	105	✓
CPF 85/185	185	✓
CPF 85/335	335	✓

REF #	(A) mm	(X) mm
CPM 105/015		15
CPM 105/070		70
CPM 105/135	105.0	135
CPM 105/200		200
CPM 105/265		265




REF# CPX 105/315
mm
315

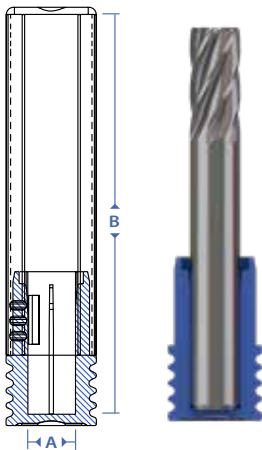
REF #	(Z) mm	
CPF 105/060	60	✓
CPF 105/115	115	✓
CPF 105/180	180	✓
CPF 105/245	245	✓
CPF 105/310	310	✓

'Inners, outers and extensions' can be supplied separately in different colors.
Podstawy, nakładki i przedłużenia mogą być dostarczone w różnych kolorach
Innen-, Aussen - und Verlängerungsteile sind auch in unterschiedlichen Farben lieferbar





-  • Durable, Reusable and Resistant to Contamination and Moisture
- Centre Plug Holds Tool In Place
-  • Trwały produkt wielokrotnego użytku. Odporny na zanieczyszczenia i wilgoć
- Centralna zatyczka utrzymuje narzędzie na miejscu
-  • Langlebig, wiederverwendbar und widerstandsfähig gegen Feuchtigkeit
- Perfektes Zentrieren des Werkzeuges



A = To Fit Cutter Diameter
 B = To Fit Max. Cutter Length

A = Pasujący na frez o średnicy
 B = Max. dł. frezu

A = Passend für Werkzeugdurchmesser
 B = Passend für Max. Werkzeuglänge

BASE

ZATYCZKA | UNTERTEIL (A)

REF #	(in)	(mm)
GRPM080003		3.0
GRPM080125	0.125	
GRPM080004		4.0
GRPM080188	0.188	
GRPM080005		5.0
GRPM080006		6.0
GRPM080250	0.250	
GRPM080008		8.0

GRPM100250	0.250	
GRPM100313	0.313	
GRPM100008		8.0
GRPM100375	0.375	
GRPM100010		10.0

GRPM130011		11.0
GRPM130438	0.438	
GRPM130012		12.0
GRPM130500	0.500	

GRPM160014		14.0
GRPM160563	0.563	
GRPM160625	0.625	
GRPM160016		16.0

GRPM200018		18.0
GRPM200750	0.750	
GRPM200020		20.0

CAP

NAKLADKA | KAPPE (B)

REF #	(in)	(mm)
GRPF080053	2.0	50.8
GRPF080066	2.5	63.5
GRPF080079	3.0	76.2

GRPF100067	2.5	63.5
GRPF100079	3.0	76.2
GRPF100105	4.0	101.6

GRPF130079	3.0	76.2
GRPF130105	4.0	101.6

GRPF160107	4.0	76.2
GRPF160133	5.0	101.6

GRPF200107	4.0	101.6
GRPF200133	5.0	127.0

"Bases" and "Caps" are packed in separate cartons.

Zatyczki i nakładki są pakowane w osobnych kartonach

"Unterteil" und "Kappe" werden in separaten Kartons verpackt

Printing and Label Services are Available!

see page 23




Dostępne usługi w zakresie nadruku oraz etykietowania!

patrz strona 23

Etikettenherstellung und Bedruckung als Ergänzung

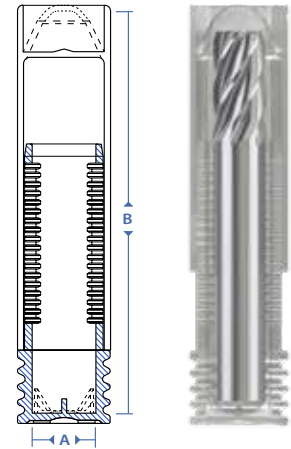
mehr auf Seite 23



-  • Centres Tools Regardless of Diameter
 - Centre Plug and Bevelled Cap Holds Tool In Place at Both Ends
 - Ideal Protection and Storage for Tooling with Shanks or Delicate Edge
-  • Narzędzie umieszczane jest pośrodku, niezależnie od jego średnicy
 - Centralna zatyczka oraz stożkowa nakładka górna utrzymują narzędzie na miejscu z obu stron
 - Idealna ochrona i sposób przechowywania dla narzędzi z trzpieniami bądź delikatnymi krawędziami
-  • Perfekte Zentrierung der Werkzeuge mit unterschiedlichen Durchmessern
 - Hohe Schlagzähigkeit und einfache Verpackung des Werkzeuges
 - Idealer Schutz und Aufbewahrung der empfindlichen und scharfkantigen Werkzeuge



REF #	(A)		(B)	
	in	mm	in	mm
GRCK080064C00	0.118 - 0.315	3.0 - 8.0	1.969 - 2.520	50.0 - 64.0
GRCK080076C00	0.118 - 0.315	3.0 - 8.0	2.520 - 2.992	64.0 - 76.0
GRCK100064C00	0.315 - 0.394	8.0 - 10.0	1.969 - 2.520	50.0 - 64.0
GRCK100076C00	0.315 - 0.394	8.0 - 10.0	2.559 - 2.992	65.0 - 76.0
GRCK100102C00	0.315 - 0.394	8.0 - 10.0	2.992 - 4.016	76.0 - 102.0
GRCK130084C00	0.433 - 0.472	11.0 - 12.0	2.480 - 3.307	63.0 - 84.0
GRCK130105C00	0.433 - 0.472	11.0 - 12.0	3.504 - 4.134	89.0 - 105.0
GRCK130125C00	0.433 - 0.472	11.0 - 12.0	3.937 - 4.921	100.0 - 125.0
GRCK130152C00	0.433 - 0.472	11.0 - 12.0	4.724 - 5.984	120.0 - 152.0
GRCK160076C00	0.551 - 0.630	14.0 - 16.0	2.480 - 2.992	63.0 - 76.0
GRCK160102C00	0.551 - 0.630	14.0 - 16.0	2.992 - 4.016	76.0 - 102.0
GRCK160127C00	0.551 - 0.630	14.0 - 16.0	4.134 - 5.000	105.0 - 127.0
GRCK160152C00	0.551 - 0.630	14.0 - 16.0	5.118 - 5.984	130.0 - 152.0
GRCK200102C00	0.709 - 0.787	18.0 - 20.0	2.992 - 4.016	76.0 - 102.0
GRCK200130C00	0.709 - 0.787	18.0 - 20.0	4.094 - 5.118	104.0 - 130.0
GRCK200155C00	0.709 - 0.787	18.0 - 20.0	5.236 - 6.102	133.0 - 155.0
GRCK250127C00	0.984 - 1.000	25.0 - 25.4	3.937 - 5.000	100.0 - 127.0
GRCK250165C00	0.984 - 1.000	25.0 - 25.4	5.512 - 6.496	140.0 - 165.0



A = To Fit Cutter Diameter
B = To Fit Max. Cutter Length

A = Pasujący na frez o średnicy
B = Max. dł. frezu

A = Passend für Werkzeugdurchmesser
B = Passend für Max. Werkzeuglänge



Contact Sales For More Information

Skontaktuj się z Działem Sprzedaży, aby uzyskać więcej informacji
Bitte wenden Sie sich an unser Vertriebsteam für weitere Auskünfte

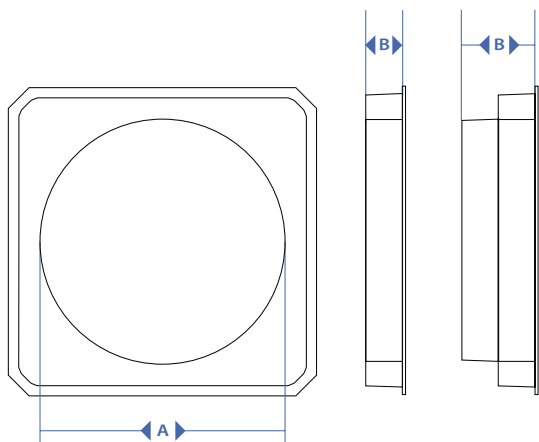


SIDE & FACE MILL BOXES (SF)

SIDE & FACE MILL BOXES (SF) | SIDE & FACE MILL BOXEN (SF SERIE)



- Two-Piece Clear Package with Secure Press-Fit Closure
- Available With Protective Foam Spacers
- Przezroczyste dwuczęściowe opakowanie z bezpiecznym wciskany zamknięciem
- Dostępne z piankowymi wkładami ochronnymi
- 2-Fächer Verpackungsbox mit Schnappverschluss
- Mit Schaumstoffeinlage erhältlich



A = Diameter
B = Inside Height

A = średnica
B = Dł. wew.

A = Durchmesser
B = Innenhöhe (Unterteil)

PROTECTIVE SPACERS GREY HLB FOAM

PRZEKŁADKI OCHRONNE Z SZAREJ PIANKI HLB

EINLAGEN BESTEHEN AUS GRAUEM HLB-SCHAUMSTOFF



Foam disks increase protection of high cost cutters

Piankowe dyski zwiększają ochronę drogich frezów

Schaumstoffeinlagen bieten hervorragenden Schutz an



BECKETT
PACKAGING
Packaging Solutions from **MOCAP**

PART # NR PRODUKTU ARTIKELNUMMER	(A) mm	(B) mm
SF05010V00S	50.0	9.5
SF05016V00S	50.0	15.9
SF06312V00S	63.0	12.7
SF06320V00S	63.0	19.1
SF08012V00S	80.0	12.7
SF08025V00S	80.0	25.4
SF10014V00S	100.0	14.3
SF10025V00S	100.0	25.4
SF12514V00S	125.0	14.3
SF12525V00S	125.0	25.4
SF16014V00S	160.0	14.3
SF16020V00S	160.0	19.1
SF20514V00S	205.0	14.3
SF20522V00S	205.0	22.2
SF20532V00S	205.0	31.8

PART # NR PRODUKTU ARTIKELNUMMER	DIAMETER Ø ŚREDNICA Ø DURCHMESSER Ø mm	THICKNESS GRUBOŚĆ STÄRKE mm
PS50/3	50.8	3.175
PS50/7	50.8	6.350
PS70/3	69.9	3.175
PS70/7	69.9	6.350
PS90/3	90.5	3.175
PS90/7	90.5	6.350
PS125/3	127.0	3.175
PS125/7	127.0	6.350
PS180/3	177.8	3.175
PS180/7	177.8	6.350

- Two-Piece Clear Package with Secure Press-Fit Closure
- Available With Foam Adaptor Rings and Protective Foam Spacers
- Przezroczyste dwuczęściowe opakowanie z bezpiecznym wciskanym zamknięciem
- Dostępne z ochronnymi pierścieniami bądź przekładkami piankowymi
- 2-Fächer- Verpackungsbox mit Schnappverschluss
- Mit Schaumstoffadapterringer und Schaumstoffschutzeinlage erhältlich



PART #	(A)	(B)	(C)	(D)
NR PRODUKTU				
ARTIKELNUMMER	mm	mm	mm	mm
SBX05006V00H	53.0	50.0	5.0	6.5
SBX06306V00H	65.0	63.0	10.0	6.5
SBX08006V00H	83.0	80.0	10.0	6.5
SBX10006V00H	105.0	100.0	10.0	6.5
SBX12506V00H	127.0	125.0	10.0	6.5
SBX16006V00H	163.0	160.0	10.0	6.5
SBX20506V00H	208.0	205.0	10.0	6.5
SBX25506V00H	258.0	255.0	10.0	6.5

PROTECTIVE SPACERS GREY HLB FOAM
PRZEKŁADKI OCHRONNE Z SZAREJ PIANKI HLB
EINLAGEN BESTEHEN AUS GRAUEM HLB-SCHAUMSTOFF

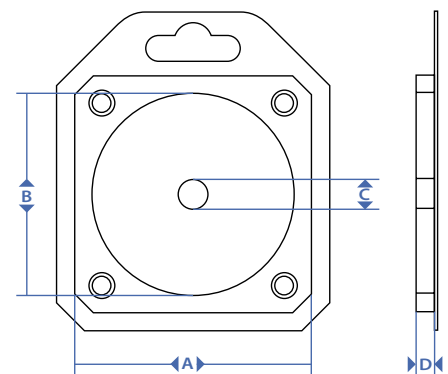


Foam disks increase protection of high cost cutters

Piankowe dyski zwiększają ochronę drogich frezów

Schaumstoffeinlagen bieten hervorragenden Schutz an

see page 25 patrz strona 25 mehr auf Seite 25



A = Diameter
B = Saw Diameter
C = Centre Post Diameter
D = Inside Height

A = Średnica
B = Średnica piły
C = Średnica środkowego słupka
D = Wysokość wewnętrzną

A = Durchmesser
B = Passend für Sägendurchmesser
C = Durchmesser Mittelpunkt
D = Innenhöhe




Printing and Label Services are Available!
see page 23

Dostępne usługi w zakresie nadruku oraz etykietowania!
patrz strona 23

Etikettenherstellung und Bedruckung als Ergänzung
mehr auf Seite 23

BECKETT®
PACKAGING
Packaging Solutions from **MOGAP**




-  • Impact Resistant Material
- Indexing Lid Opens In Either Direction
- Ideal For Retail Display and Storage
- **New!** Snap stacking Feature
-  • Materiał odporny na uderzenia
- Pokrywa otwiera się w obu kierunkach
- Idealne do sprzedaży detalicznej i przechowywania
- **Nowość!** Funkcja "Snap Stacking"
-  • Schlagfestes und beständiges Material
- Durchsichtiger Schiebedeckel öffnet sich nach den beiden Seiten
- Ideal für Einzelhandel und für Aufbewahrung
- **NEU!** Stapelbar

Standard with
Cutting Tool-Warning Message

W standardzie z komunikatem ostrzegawczym dla naszedzi tnących

Standard mit
Schneidwerkzeuge-Warnmeldung



































Two Areas Can Be Custom Molded with Your Company Logo or Message

Te dwa obszary mogą posiadać Państwa spersonalizowaną informację bądź logo

Zwei Bereiche für kundenspezifische Etiketten oder Firmenlogo



Packaging Solutions from **MOCAP**

	BOX TYPE	REF. NO.	CELL SIZES (mm)	NUMBER OF CELLS	EXTERNAL BOX SIZE LXW X H (mm)
	TYP POJEMNIKA	PRODUKTU	LICZBA	ROZMIAR PRZEGRÓDKI	ZEWNIĘTRZNY ROZMIAR POJEMNIKA
	SCHACHTEL-ABBILDUNG	KENNZEICHNUNG	ANZAHL FÄCHER	FACHGRÖÖBE	AUSSENMAÖBE DER SCHACHTEL
		IB10/M1	12.0 x 12.0 x 6.6	10	67.0 X 27.5 X 12.4
		IB02/M1	31.40 x 24.9 x 15.2	2	67.0 X 27.5 X 21
		IB02/M2	63.8 x 11.9 x 15.2	2	67.0 X 27.5 X 21
		IB01/M1	63.8 x 24.9 x 10.0	1	67.0 X 27.5 X 15.8
		IB10/A1	18.3 x 18.3 x 6.6	10	97.7 X 40.4 X 12.4
		IB10/A2	12.0 x 12.0 x 6.6	10	97.7 X 40.4 X 12.4
		IB10/A3	8.8 x 37.5 x 8.2	10	97.7 X 40.4 X 14.0
		IB10/A4	18.3 x 18.3 x 10.0	10	97.7 X 40.4 X 15.8
		IB10/A5	14.4 x 25.8 x 6.6	10	97.7 X 40.4 X 12.4
		IB05/A1	18.3 x 18.3 x 6.6	5	97.7 X 40.4 X 12.4
		IB05/A2	31.1 x 24.4 x 6.6	5	97.7 X 40.4 X 12.4
		IB02/A1	47.15 x 37.5 x 6.6	2	97.7 X 40.4 X 12.4
		IB02/A2	47.15 x 37.5 x 10.0	2	97.7 X 40.4 X 15.8
		IB01/A1	95.3 x 37.5 x 6.6	1	97.7 X 40.4 X 12.4
		IB10/B1	26.0 x 26.0 x 8.2	10	137.9 X 56.4 X 14.6
		IB10/B2	26.0 x 26.0 x 19.0	10	137.9 X 56.4 X 25.4
		IB10/B3	26.0 x 26.0 x 14.0	10	137.9 X 56.4 X 20.4
		IB10/B4	26.0 x 26.0 x 26.0	10	137.9 X 56.4 X 32.4
		IB08/B1	15.9 x 53.0 x 19.0	8	137.9 X 56.4 X 25.4
		IB05/B1	26.0 x 26.0 x 8.2	5	137.9 X 56.4 X 14.6
		IB05/B2	26.0 x 26.0 x 12.8	5	137.9 X 56.4 X 19.2
		IB05/B3	26.0 x 53.0 x 8.2	5	137.9 X 56.4 X 14.6
		IB05/B4	26.0 x 53.0 x 12.8	5	137.9 X 56.4 X 19.2
		IB05/B5	26.0 x 53.0 x 14.0	5	137.9 X 56.4 X 20.4
		IB05/B6	26.0 x 53.0 x 19.0	5	137.9 X 56.4 X 25.4
		IB05/B7	44.3 x 37.1 x 8.2	5	137.9 X 56.4 X 14.6
		IB02/B1	66.5 x 53.0 x 12.8	2	137.9 X 56.4 X 19.2
		IB02/B2	66.5 x 53.0 x 12.8	2	137.9 X 56.4 X 19.2
		IB01/B1	134.0 x 53.0 x 8.2	1	137.9 X 56.4 X 14.6

• Available with foam insert • Dostępne z wkładem z pianki • Mit Schaumstoffeinlagen möglich



BOX TYPE	REF. NO.	CELL SIZES (mm)	NUMBER OF CELLS	EXTERNAL BOX SIZE L X W X H (mm)
TYPE POJEMNIKA	PRODUKTU	LICZBA	ROZMIAR PRZEGRÓDKI	ZEWNETRZNY ROZMIAR POJEMNIKA
SCHACHTEL-ABBILDUNG	KENNZEICHNUNG	ANZAHL FÄCHER	FACHGRÖßE	AUSSENMAßE DER SCHACHTEL
	IB10/C1	17.8 x 30.5 x 13.5	10	97.0 X 66.0 X 19.9
	IB05/C1	30.5 x 30.5 x 13.5	5	97.0 X 66.0 X 19.9
	IB05/C2	17.8 x 62.2 x 13.5	5	97.0 X 66.0 X 19.9
	IB01/C1	93.8 x 62.2 x 13.5	1	97.0 X 66.0 X 19.9
	IB06/D1	35.8 x 35.8 x 25.0	6	114.5 X 76.0 X 31.4
	IB05/D1	35.8 x 35.8 x 13.5	5	114.5 X 76.0 X 19.9
	IB05/D2	35.8 x 35.8 x 10.5	5	114.5 X 76.0 X 16.9
	IB05/D3	35.8 x 35.8 x 25.0	5	114.5 X 76.0 X 31.4
	IB05/D4	21.0 x 39.5 x 15.0	5	114.5 X 76.0 X 21.4
	IB01/D1	109.8 x 72.8 x 15.0	1	114.5 X 76.0 X 21.4

- Available with foam insert.
- **Możliwe z wkładem z pianki**
- Mit Schaumstoffeinlagen möglich



INSERT BOX - SNAP BOX

	IBSB05/18	18 X 18 X 8.5	5	119 X 24.3 X 12.2
	IBSB05/28	28 X 28 X 12.7	5	172.5 X 35.3 X 16.9
	IBSB05/38	38 X 38 X 16	5	225.0 X 45.9 X 20.5



INSERT BOX - SNAP PAK

	IBSP10/EL	8.5 X 37 X 8.5	10	133.2 X 40.2 X 12.4
	IBSP10/EW	18 X 18 X 8.5	10	133.2 X 40.2 X 12.4
	IBSP10/EWP	18 X 18 X 8.5	10	133.2 X 40.2 X 12.4
	IBSP05/E	18 X 37 X 8.5	5	133.2 X 40.2 X 12.4
	IBSP10/FL	14.7 X 62 X 13	10	198.1 X 65.5 X 16.9
	IBSP10/FW	30.5 X 30.5 X 13	10	198.1 X 65.5 X 16.9
	IBSP10/FWP	30.5 X 30.5 X 13	10	198.1 X 65.5 X 16.9
	IBSP05/F	30.5 X 62 X 13	5	198.1 X 65.5 X 16.9



Also available with custom die-cut foam inserts
Dostępne także z wykonanymi na zamówienie wkładami z pianki


Erhältlich auch mit kundenspezifischen Schaumstoffeinlagen

Contact Sales For More Information

Skontaktuj się z Działem Sprzedaży, aby uzyskać więcej informacji

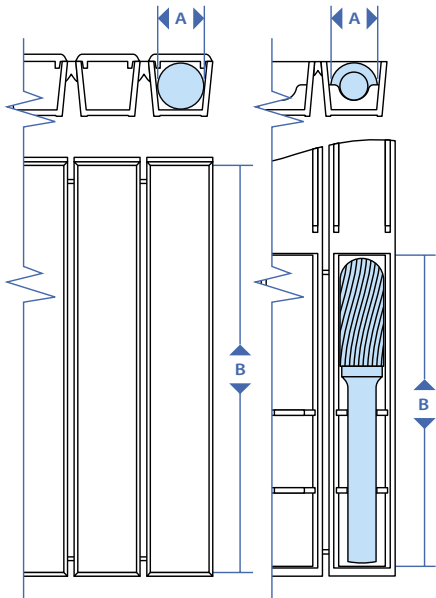
Bitte wenden Sie sich an unser Vertriebsteam für weitere Auskünfte





- Featuring Five Connected Paks That Can Be Individually Detached
- Secure Snap Closure with Hinged Lid
- Opakowanie zawiera pięć połączonych pojemników, które mogą być indywidualnie oderwane
- Bezpieczne zamknięcie zatrzaskowe z wiekiem na zawiasach
- Fach- Multiverpackung mit abtrennbaren Einzelkammern
- Durch Schnappverschluss wiederverschließbar

SNAP-PAKS **BURR-PAKS**



A = Inside Width A = Szer. wew. A = Innenbreite
 B = Inside Length B = Dł. wew. B = Innenlänge

SNAP-PAKS

	PART #	(A)	(B)
	NR PRODUKTU		
	ARTIKELNUMMER	mm	mm
	SP1	6.4	42.5
	SP2	6.4	55.0
	SP3	6.4	72.5
	SP4	6.4	85.0
	SP5	9.5	68.0
	SP6	9.5	85.0
	SP7	9.5	105.0
	SP8	12.7	91.0
	SP9	12.7	112.0

BURR-PAKS

	PART #	To Fit Shank Diameter		To Fit Head Diameter		(A)	(B)
	NR PRODUKTU	Odpowiedni dla trzpienia o średnicy		Odpowiedni dla łba o średnicy			
	ARTIKELNUMMER	Für Schaftdurchmesser		Für Kopfdurchmesser			
		in	mm	in	mm	mm	mm
	SP1A	0.125	3.2	0.125	3.2	3.2	42.5
	SP2B	0.125	3.2	0.250	6.4	6.4	55.0
	SP5B	0.250	6.4	0.394	10.0	9.5	68.0
	SP8B	0.250	6.4	0.472	12.0	12.7	91.0



Perforated plastic labels
 can be supplied plain or pre-printed
 see page 23

Perforowane etykiety mogą być
 dostarczone bez lub z nadrukiem

patrz strona 23

Abtrennbare Etiketten mit und
 ohne Druck erhältlich.

mehr auf Seite 23

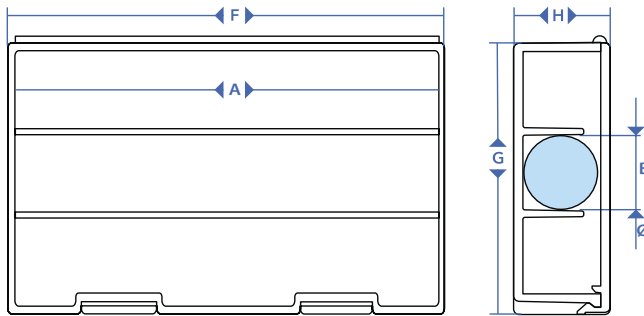


- Durable, Reusable and Resistant to Contamination and Moisture
- Secure Snap Closure with Hinged Lid
- Trwały produkt wielokrotnego użytku. Odporny na zanieczyszczenia i wilgoć
- Bezpieczne zamknięcie zatrzaskowe z wiekiem na zawiasach
- Langlebig, wiederverwendbar und widerstandsfähig gegen Feuchtigkeit
- Durch Schnappverschluss wiederverschließbar



TAP DIAMETERS
 ŚREDNICE GWINTOWNIKÓW
 GEWINDEBOHRERGRÖSSE

PART # NR PRODUKTU ARTIKELNUMMER	ISO 529	DIN 352	ANSI 302	(A) mm	(B) mm	(F) mm	(G) mm	(H) mm
TS3P040	5/32" (4mm)	up to 4mm	5/32" (no. 8)	4.5	58.5	61.1	20.0	6.5
TS3P060	3/16 - 1/4" (4.5-6mm)	4.5-6mm	3/16 - 1/4" (no. 9-14)	6.5	72.0	74.8	27.0	8.7
TS3P100	5/16 - 3/8" (7-10mm)	7-10mm	5/16 - 3/8"	10.0	82.0	85.8	37.4	12.6
TS3P120	7/16 - 1/2" (11-12mm)	11-12mm	7/16 - 1/2"	13.0	91.0	95.4	46.7	16.3
TS3P160	9/16 - 5/8" (14-16mm)	14-16mm	9/16 - 5/8"	16.5	104.0	108.7	59.0	20.0
TS3P250	3/4 - 1" (18-24mm)	18-24mm	3/4 - 1"	26.0	132.0	138.0	88.8	30.3



- | | | |
|------------------------|-------------------------|------------------|
| A = Compartment Width | A = Szer. przegródki | A = Fachbreite |
| B = Compartment Length | B = Dł. przegródki | B = Fachlänge |
| F = Length | F = Długość | F = Gesamtlänge |
| G = Outside Width | G = Szer. zewnętrzna | G = Gesamtbreite |
| H = Outside Height | H = Wysokość zewnętrzna | H = Gesamthöhe |






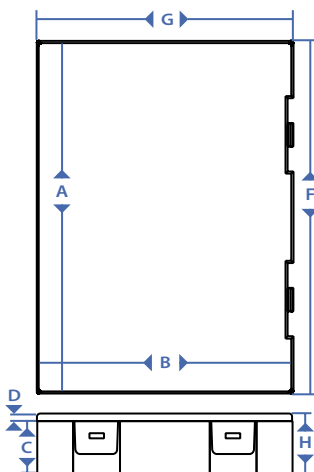
Contact Sales For More Information

Skontaktuj się z Działem Sprzedaży, aby uzyskać więcej informacji
 Bitte wenden Sie sich an unser Vertriebssteam für weitere Auskünfte








-  • Durable, Reusable and Resistant to Contamination and Moisture
- Secure Snap Closure with Hinged Lid
-  • Trwały produkt wielokrotnego użytku. Odporny na zanieczyszczenia i wilgoć
- Bezpieczne zamknięcie zatrzaskowe z wiekiem na zawiasach
-  • Langlebig, wiederverwendbar und widerstandsfähig gegen Feuchtigkeit
- Durch Schnappverschluss wiederverschließbar



A = Inside Length
 B = Inside Width
 C = Inside Height
 D = Lid Height
 F = Outside Length
 G = Outside Width
 H = Outside Height

A = Dł. wew.
 B = Szer. wew.
 C = Wysokość wew.
 D = Wysokość wieka
 F = Dł. zewnętrzna
 G = Szer. zewnętrzna
 H = Wysokość zewnętrzna

A = Innenlänge
 B = Innenbreite
 C = Innenhöhe (Unterteil)
 D = Innenhöhe (Deckel)
 F = Gesamtlänge
 G = Gesamtbreite
 H = Gesamthöhe

 PART #	(A)	(B)	(C)	(D)	(F)	(G)	(H)
 NR PRODUKTU	mm	mm	mm	mm	mm	mm	mm
 ARTIKELNUMMER	mm	mm	mm	mm	mm	mm	mm
MB26	26.0	26.0	10.0	1.1	29.0	29.0	13.3
MB34	34.0	34.0	13.0	1.2	37.5	37.5	16.5
MB39	38.5	38.5	16.0	1.2	42.0	42.0	19.9
MB51	51.5	51.5	19.0	1.6	56.0	56.0	24.1
MB57	57.7	57.7	22.5	1.7	62.7	62.7	27.6
MB76	76.5	76.5	30.5	2.0	82.5	82.5	36.2
MB104	104.0	54.0	16.5	1.6	108.7	108.7	20.0
MB132	132.0	82.7	26.0	2.0	138.0	138.0	30.3

FOAM INSERTS
WKŁADY PIANKOWE | SCHAUMSTOFFEINLAGEN

Foam inserts available for complete range of multi-boxes.

see page 24

Wkłady piankowe dostępne dla całej serii pojemników MB

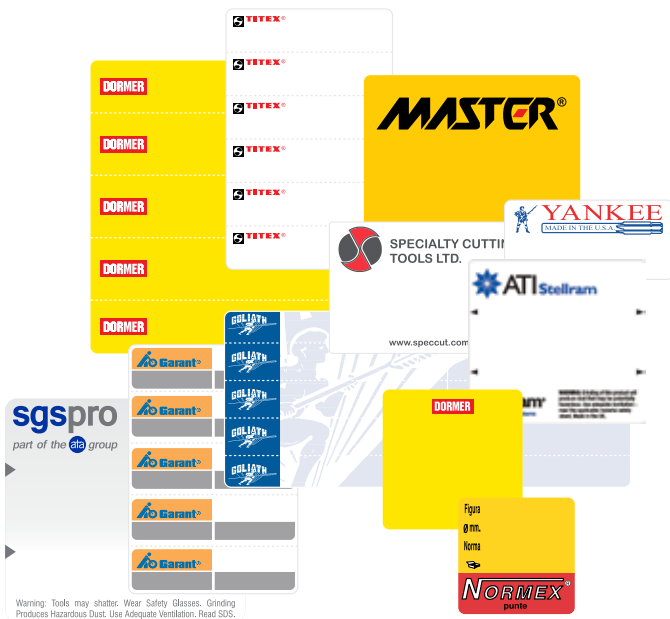
patrz strona 24

Graue HLB- Schaumstoffeinlage in allen Größen erhältlich

Siehe Seite 24



- 
 • Specialised Printing Processes Allow For Direct Printing On Most Products
- High Tack Adhesive backed labels can be supplied blank or pre-printed
- 
 • Specjalistyczne procesy drukowania pozwalają na wykonanie bezpośredniego nadruku na większości produktów
- Samoprzylepne etykiety mogą być dostarczone bez lub z gotowym nadrukiem
- 
 • Spezifisches Druckverfahren für einen direkten Druck auf die meisten Produkte
- Etiketten haben eine ausgezeichnete Haltbarkeit und sind bedruckt oder blanko lieferbar



COLOUR OPTIONS

DOSTĘPNE KOLORY | FARBVARIANTEN



Ask about Custom Message Plates with your Company Logo
 Zapytaj o spersonalizowaną informację bądź logo na opakowaniu
 Personalisieren Sie mit Ihrem Firmenlogo oder Ihrer Werbung



Also Available as Transparent PP, PETG and PVC

Dostępne także transparentne z PP, PETG, PVC




Bitte wenden Sie sich an unser Vertriebsteam für weitere Auskünfte



FOAM PROTECTION

WKŁADY PIANKOWE | SCHAUMSCHUTZ

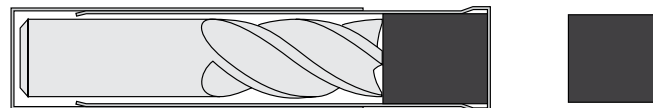


-  Specially Designed Foam Inserts Protect High Value, Quality Cutting Tools.
 - Solid foam cube inserts suitable for: SQT
 - Round Discs suitable for: TTHN • THVY • CHT • RT • CPK • SQT
 - Specialised foam inserts available for: MB • IB • SF • SBX
-  Specjalnie zaprojektowane wkłady piankowe w celu zabezpieczenia wysokiej jakości narzędzi skrawających
 - Solidne wkładki w kształcie sześcianu odpowiednie dla produktu: SQT
 - Okrągłe dyski odpowiednie dla produktów: TTHN • THVY • CHT • RT • CPK • SQT
 - Specjalistyczne wkładki piankowe dostępne są dla produktów: MB • IB • SF • SBX
-  Schaumstoffeinlagen schützen Ihre hochwertigen Präzisionswerkzeuge während Versand und Lagerung.
 - Stabile Schaumstoffwürfel passen für: SQT
 - Schaumstoffscheiben passen für: TTHN • THVY • CHT • RT • CPK • SQT
 - Schaumstoffeinlagen sind auch erhältlich für: MB • IB • SF • SBX

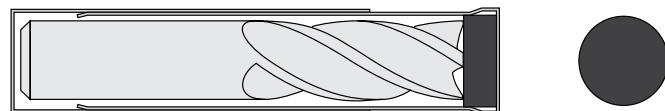


MB Box custom foam inserts
Wkładki piankowe do pojemników MB
MB Box Schaumstoffeinlagen

PROTECTIVE INSERTS GREY HLB FOAM
PRZEKŁADKI OCHRONNE Z SZAREJ PIANKI HLB
MB BOX-SCHAUMSTOFFEINLAGEN



SOLID FOAM CUBES IN BLACK LD18
SOLIDNE WKŁADKI PIANKOWE LDPE W KSZTAŁCIE SZEŚCIANU
SCHAUMSTOFFWÜRFEL AUS SCHWARZEM LD18 SCHAUMSTOFF



BLACK LD45 OR WHITE FOAM DISCS
CZARNE LD45 BĄDŹ BIAŁE DYSKI PIANKOWE
SCHWARZE LD45 ODER WEIßE SCHAUMSTOFFSCHEIBEN

BECKETT
PACKAGING
Packaging Solutions from **MOCAP**

Contact Sales For More Information

Dostępne z ochronnymi pierścieniami bądź przekładkami piankowymi
Bitte wenden Sie sich an unser Vertriebsteam für weitere Auskünfte

PROTECTIVE SPACERS GREY HLB FOAM
PRZEKŁADKI OCHRONNE Z SZAREJ PIANKI HLB
EINLAGEN SIND AUS GRAUEM HLB- SCHAUMSTOFF




Foam disks increase protection of high cost cutters

Piankowe dyski zwiększają ochronę drogich frezów

Schaumstoffeinlagen bieten hervorragenden Produktschutz an

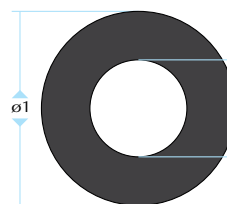


'DONUT' ADAPTOR RINGS BLACK LD45 FOAM 6.5mm THICK
PIERŚCIENIE Z CZARNEJ PIANKI LD45 O GRUBOŚCI 6.5MM
ADAPTERRING, SCHWARZER LD45 SCHAUMSTOFF 6.5MM DICKE



- Secure Different Saw Diameters
- Eliminate Movement In Transit
- Zwiększona ochrona ostrzy pakowanych po kilka w jednym opakowaniu
- Eliminują ich przemieszczanie się podczas transportu
- Adapterringe fixieren die Sägeblätter innerhalb der Verpackung

PROTECTIVE SPACERS GREY HLB FOAM - 3mm THICK
PRZEKŁADKI OCHRONNE Z SZAREJ PIANKI HLB - GRUBOŚĆ 3MM
Distanzscheibe, Grauer HLB Schaumstoff - 3mm Dicke



- increased protection for blades packed in multiples
- Zwiększona ochrona ostrzy pakowanych po kilka w jednym opakowaniu
- Distanzscheiben dienen zum Schutz bei der gemeinsamen Verpackung von mehreren Sägeblättern

FOAM DIMENSIONS WYMIARY WKŁADU PIANKOWEGO SCHAUMSTOFFABMESSUNGEN			
PART # NR PRODUKTU ARTIKELNUMMER	DIAMETER Ø1 ŚREDNICA Ø1 DURCHMESSER Ø1	DIAMETER Ø2 ŚREDNICA Ø2 DURCHMESSER Ø2	
	mm	mm	
DR10/5	10.0	5.0	
DR13/5	13.0	5.0	
DR16/10	16.0	10.0	
DR22/10	22.0	10.0	
DR25/10	25.0	10.0	
DR27/10	27.0	10.0	
DR32/10	32.0	10.0	

FOAM DIMENSIONS WYMIARY WKŁADU PIANKOWEGO SCHAUMSTOFFABMESSUNGEN			
PART # NR PRODUKTU ARTIKELNUMMER	DIAMETER Ø1 ŚREDNICA Ø1 DURCHMESSER Ø1	DIAMETER Ø2 ŚREDNICA Ø2 DURCHMESSER Ø2	
	mm	mm	
PS38/13	38.0	13.0	
PS50/25	50.0	25.0	
PS70/32	70.0	32.0	
PS90/32	90.0	32.0	
PS125/32	125.0	32.0	
PS180/32	180.0	32.0	
PS240/32	240.0	32.0	

Contact Sales For More Information

Dostępne z ochronnymi pierścieniami bądź przekładkami piankowymi
Bitte wenden Sie sich an unser Vertriebsteam für Auskünfte



MOCAP® *Solutions that Fit.*®

Caps, Plugs, Grips and Tape for Masking, Protections and Finishing



THREADED CAPS & PLUGS

MOCAP offers various sizes and styles of these Threaded Caps and Plugs, many of which are in-stock available for immediate shipment. **MOCAP** has the plastic part that fits.

TAPERED CAPS & PLUGS

MOCAP manufactures a versatile line of Tapered Caps and Plugs that are designed to protect threads and fittings from moisture, contamination and damage during production, shipping and storage.



FRICTION FIT CAPS & PLUGS

MOCAP's line of friction fit Caps and Plugs are designed to protect threads and fittings from moisture, contamination and damage during production, shipping and storage.

PROTECTIVE GRIPS

MOCAP's vinyl dip molding process produces flexible PVC Grips that allow you to specify length, wall thickness, color, surface texture, and material hardness with no additional tooling charges.



PIPE & FLANGE PROTECTION

MOCAP offers various sizes and styles of these protective Caps and Plugs, many of which are in-stock available for immediate shipment. **MOCAP** has the plastic part that fits.

MASKING

MOCAP manufactures a wide variety of masking protection products in many materials, shapes and sizes to satisfy all of your masking requirements.



www.mocap.co.uk

www.mocap.com.pl

www.mocap-deutschland.de

Silicone **X-TREME TAPE**[®]

Self Fusing Silicone Tape



Clear Plastic Tubes & Containers



Packaging Solutions from **MOCAP**



Assorted Plastic Packaging & Storage



cleartecpackaging.co.uk
+44 (0)1952 670247
sales@mocap.co.uk



cleartec-verpackung.de
+0800 0007679
info@mocap-deutschland.de
sales@beckettpackaging.co.uk



cleartecpackaging.pl
+48 22 397 15 80
info@mocap.com.pl

MOCAP United Kingdom
Hortonwood 35
Telford, Shropshire TF1 7YW
Great Britain
Tel: +44 1952 670247
Fax: +44 1952 670241
www.mocap.co.uk
sales@mocap.co.uk
(Sales & Manufacturing Location)



Unit 9 Tinsley Industrial Park
Shepcote Way
Sheffield, South Yorkshire S9 1TH
Tel: +44 1952 670247
Fax: +44 1952 670241
(Manufacturing Location)



European & Global Sales

World Headquarters:

MOCAP
409 Parkway Drive
Park Hills, MO 63601 • USA
314.543.4000
314.543.4111 (fax)
(Sales & Manufacturing Location)
www.mocap.com
800.633.6775
sales@mocap.com
customerservice@mocap.com
902 Progress Drive
Farmington, MO 63640
314.543.4000
314.543.4111 (fax)
(Manufacturing & Warehouse Location)



International Offices:

MOCAP Mexico
Ave. Burócratas No. 410 Cumbres 3er. Sector
Monterrey, NL 64610
México
Tel: +52 (81) 8344-1843
Fax: +52 (81) 8340-0984
www.mocap.com.mx
ventas@mocap.com
(Sales Location)

MOCAP 茂凯 China
广东省中山市小榄镇工业大道北3号
3 Industry Avenue North
Xiaolan Town • Zhongshan
Guangdong, China 528415
Tel: +86 760-22836188
Fax: +86 760-22836177
www.mocap.com.cn
sales@mocap.com.cn
(Sales & Manufacturing Location)

